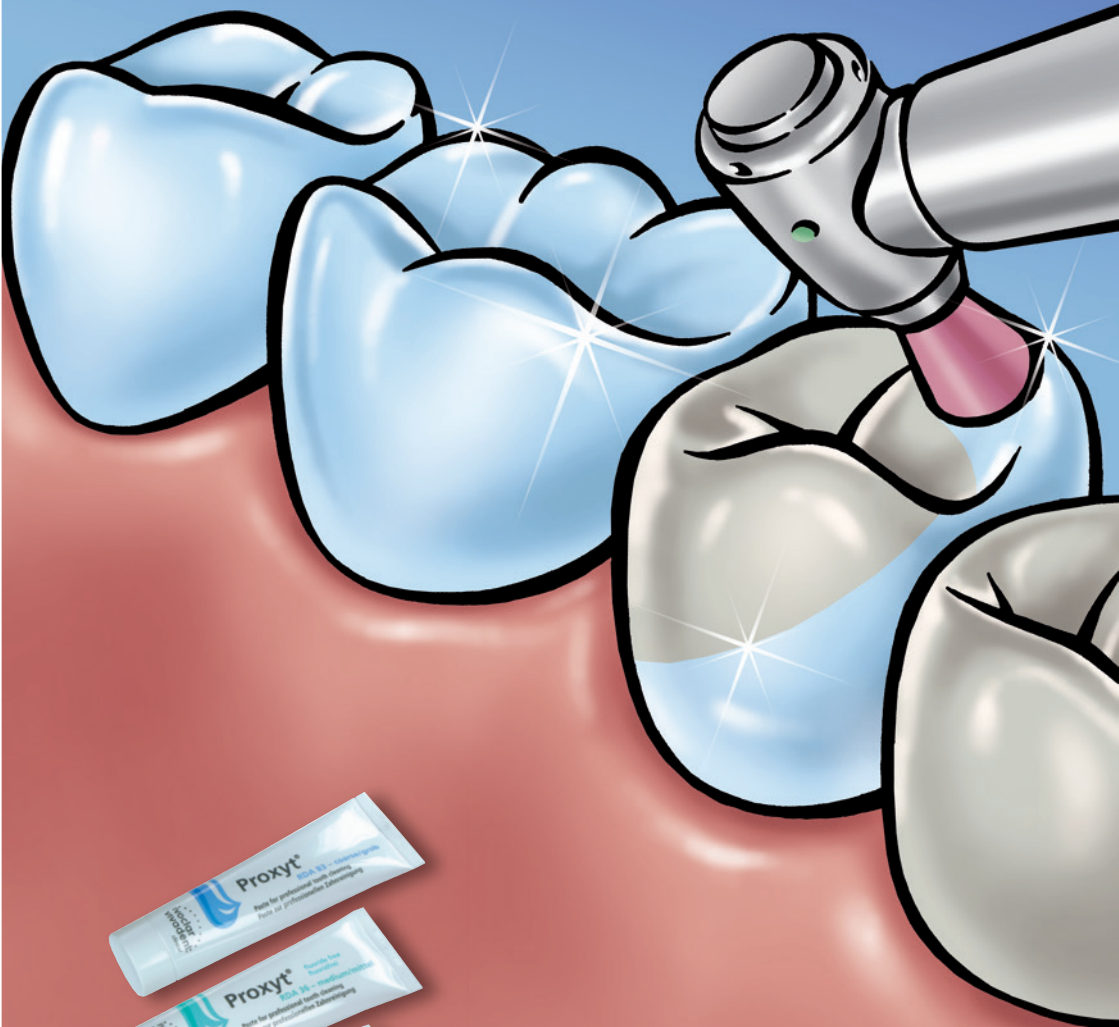


# Proxyt®

Für die professionelle Zahnreinigung und Politur



Prophy-Pasten  
Individuell, schonend, effektiv

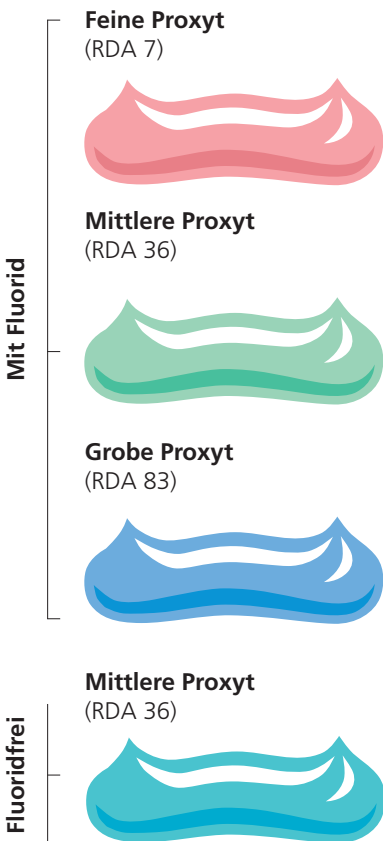
# Proxyt®

## Prophy-Pasten für die professionelle Zahnreinigung und Politur

Systematisches professionelles Reinigen und Polieren von Zähnen, Restaurationen und Implantaten gehören zur Basisvorsorge gegen Karies sowie parodontale und periimplantäre Erkrankungen. Im Rahmen des Mundgesundheits-Managements kommen diese Massnahmen der allgemeinen Gesundheit zugute. Neben dem gesundheitlichen Nutzen fördert die professionelle Mundpflege die „Rot-Weiss-Ästhetik“. Zähne und Zahnfleisch Ihrer Patienten sehen gesund und gut aus.

### Individuelle Bedürfnisse im Fokus

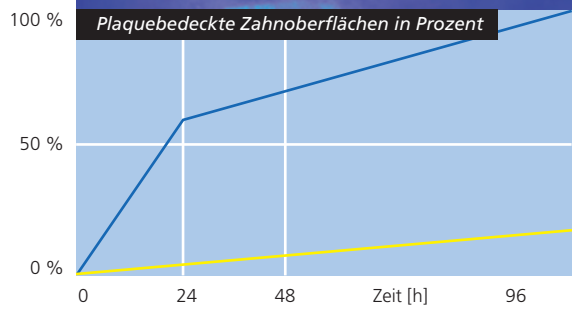
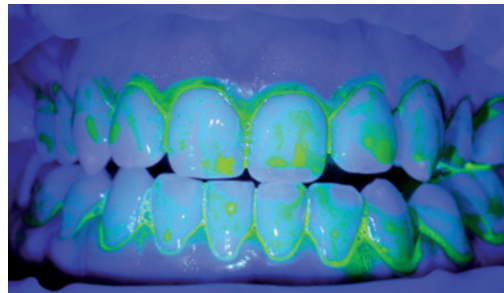
Das noch weiter optimierte Prophylaxe-Pasten-System Proxyt® erlaubt Ihnen die bedarfsorientierte Behandlung Ihrer Patienten. Proxyt-Pasten reinigen wirkungsvoll und dabei besonders schonend. Unnötiger Abrieb der Zahnhartsubstanz oder ein Aufrauen von Restaurationsoberflächen lassen sich mit Proxyt vermeiden. Diese Qualität wird Ihnen dadurch ermöglicht, dass Sie zwischen drei verschiedenen definierten Abrasionsstufen wählen können:



### Wachstum des Biofilms hemmen

Raue Oberflächen begünstigen die Ansiedelung schädlicher Bakterien. Glatte Oberflächen dagegen erschweren Bakterien die Anhaftung und behindern damit die Entwicklung des bakteriellen Biofilms, was der Gesundheit von Zähnen und Zahnfleisch zugute kommt. Mit Proxyt schaffen Sie, diese Anforderung besser zu erfüllen.

Biofilm mit dem fluoreszierenden Plaque Test sichtbar gemacht



Glatte Zahnoberflächen zeigen kaum Plaquewachstum. (Quirynen et al. 1988)

### Das enthaltene Xylit hemmt das Wachstum Karies verursachender Bakterien.

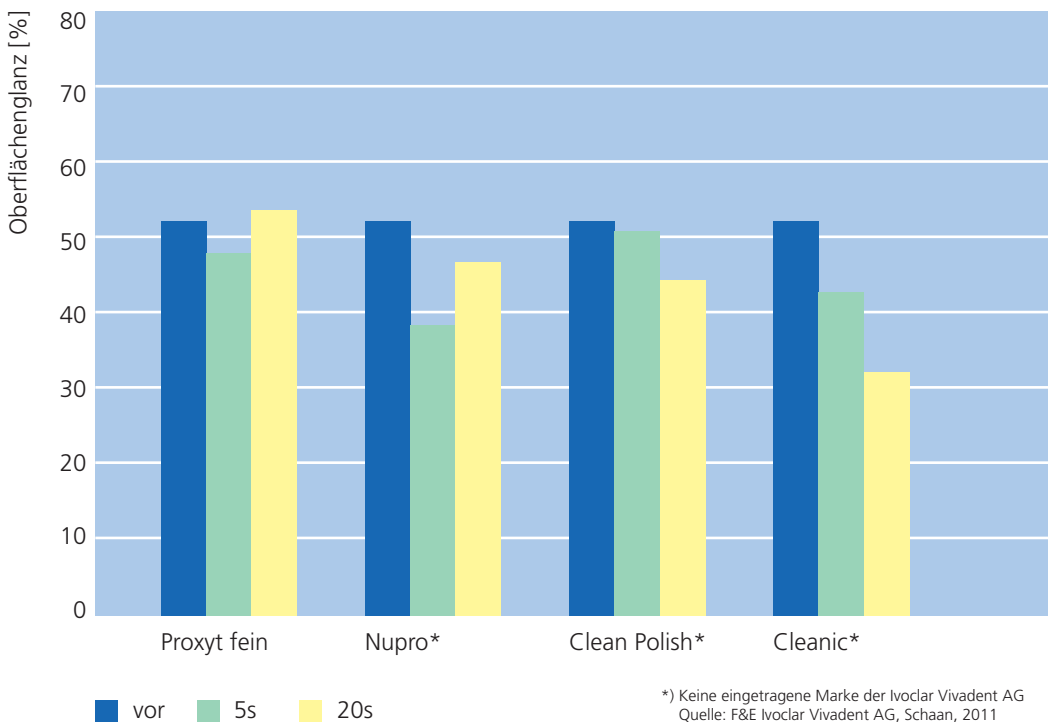
RDA = Relative Dentin-Abrasion

# Proxyt®

**Wertvolle Restaurationen  
behalten ihren Glanz.**



Bearbeitungsspuren lassen Oberflächen stumpf wirken, während glatte Oberflächen ihren natürlichen Glanz behalten. Nicht nur gesunder, harter Zahnschmelz, sondern auch wesentlich weniger resistentes Dentin oder Füllungsmaterialien sind zu reinigen. Aggressive Mittel sind daher unbedingt zu vermeiden. Die feine Proxyt ist optimal eingestellt für die Behandlung wertvoller Oberflächen. Sie erlaubt Ihnen, Restaurationen und Implantate kratzerfrei schön zu erhalten.



Oberflächeneffekte unterschiedlicher feiner Prophy-Pasten auf ein Nano hybrid-Composite nach einer Polierzeit von 5 s bzw. 20 s  
(Lendenmann et al. 2011)



# Proxyt®

## Proxyt ohne Fluorid

Suchen Sie eine fluoridfreie Prophy-Paste?

Dann ist die mittelabrasive Proxyt ohne Fluorid und ohne Geschmacksstoffe die Paste der Wahl. Ihre petrolgrüne Farbe kontrastiert sehr deutlich zur Zahnhartsubstanz. Dies ermöglicht Ihnen während eines restaurativen Behandlungsprozesses die eindeutige Kontrolle, dass jegliche Pastenreste entfernt sind.



Hygienisches, genaues Dosieren aus der Tube

Entfernen von temporärem Zement mit der fluoridfreien Proxyt

*Bild: Dr. L. Enggist, Ivoclar Vivadent AG, Schaan*



Die Feinpolitur sorgt für natürlichen Glanz.

*Bild: Dr. A. Peschke, Ivoclar Vivadent AG, Schaan*



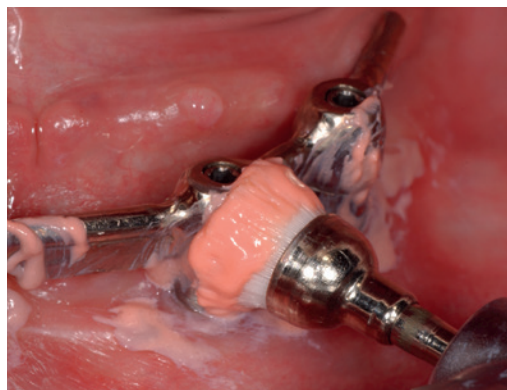
## Empfindliches Gewebe schonen

Periimplantäres Gewebe ist viel empfindlicher als die Gingiva. Implantatversorgungen lassen sich mit der feinen Proxyt in Verbindung mit einem weichen Gummi-Kelch oder Bürstchen sehr schonend reinigen. Da Implantatpatienten ein Leben lang regelmässig zur professionellen Zahnreinigung kommen, muss die Pflege effektiv und so sanft wie möglich erfolgen.

Schonendes Reinigen des Implantatsteges

*Bild: Dr. R. Watzke, Ivoclar Vivadent AG, Schaan*

## Die Qualität von Implantatversorgungen lässt sich langfristig sichern.



# Proxyt®



Angenehm für Kinder:  
Die professionelle  
Mundpflege mit Proxyt

## Ästhetik betonen

Die professionelle Pflege mit der feinen Proxyt lässt die Ästhetik wertvoller Keramikversorgungen voll zur Geltung kommen: Sie behalten den natürlichen Glanz. Gesundes Zahnfleisch betont ihre Schönheit.

## Gesundes gesund erhalten

Die professionelle Zahnreinigung mit Proxyt trägt wesentlich dazu bei, Zähne und Zahnfleisch gesund zu erhalten. Kinder wie Erwachsene schätzen die schmerzfreie Behandlung.

Die Vorteile	Ihr Nutzen
3 eingestellte Abrasionsstufen	<ul style="list-style-type: none"><li>▶ Bedarfsorientiertes, schonendes Reinigen und Polieren</li><li>▶ Vermeiden von Überempfindlichkeiten</li></ul>
Xylit	Stören des Bakterienstoffwechsels
<ul style="list-style-type: none"><li>▶ 3 Abrasionsstufen mit Fluorid</li><li>▶ Mittlere Abrasionsstufe zusätzlich ohne Fluorid und ohne Geschmacksstoffe</li></ul>	Individuelle Lösungen für individuelle Bedürfnisse
Feine Proxyt ohne Bimsstein	<ul style="list-style-type: none"><li>▶ Kratzerfreies Polieren wertvoller Oberflächen</li><li>▶ Natürlicher Glanz</li><li>▶ Schonen des empfindlichen periimplantären Gewebes</li></ul>
Geschmeidige Konsistenz	<ul style="list-style-type: none"><li>▶ Gute Haftung an Zähnen und Instrumenten</li><li>▶ Kein Wegspritzen beim Polieren</li><li>▶ Gut abzuspülen</li></ul>
Tube	<ul style="list-style-type: none"><li>▶ Hygienisches, genaues Dosieren</li><li>▶ Ökonomisch</li></ul>

Schonende Pflege der ästhetischen  
IPS e.max® Press-Restoration



Optimale Rot-Weiss-Ästhetik

## Ihre Vorteile

- ▶ Wohlbefinden bei Ihren Patienten
- ▶ Langfristig schonende Qualitätssicherung Ihrer restaurativen und implantologischen Leistungen
- ▶ Gesundes gesund erhalten

## Was Patienten gefällt

- ▶ Wohlbefinden während und nach der professionellen Pflege mit Proxyt
- ▶ Wahrnehmbar glatte Zähne und Mundfrische
- ▶ Langfristig schöne Zähne



# Proxyt®

## Prophy-Pasten für ein individuelles Mundgesundheits-Management

Proxyt trägt massgeblich dazu bei, Zähne und Zahnfleisch gesund zu erhalten. Proxyt unterstützt Sie, die Qualität von Füllungen, Kronen, Brücken und Implantaten langfristig zu sichern.

### Lieferformen Proxyt

#### Refill

Jeweils Einzeltube à 55 ml:  
Proxyt fein (RDA 7)  
Proxyt mittel (RDA 36)  
Proxyt grob (RDA 83)  
Proxyt mittel (RDA 36), fluoridfrei

RDA = Relative Dentin Abrasion



Darstellungen und Angaben enthalten keine Zusicherung von Eigenschaften.  
Gedruckt in Liechtenstein.  
© Ivoclar Vivadent AG, Schaan, Liechtenstein  
627621/2014-02-06/d

Hersteller und Vertrieb:

**Ivoclar Vivadent AG**  
Bendererstrasse 2  
9494 Schaan  
Liechtenstein  
Tel. +423 235 35 35  
Fax +423 235 33 60  
www.ivoclarvivadent.com

Vertrieb Deutschland:

**Ivoclar Vivadent GmbH**  
Dr. Adolf-Schneider-Strasse 2  
D-73479 Ellwangen, Jagst  
Tel. +49 7961 8890  
Fax +49 7961 6326  
info@ivoclarvivadent.de  
www.ivoclarvivadent.de

### Schnelle Abklärung

### Behandlung nach Mass

Professional Care Produkte erleichtern eine Beurteilung des individuellen Behandlungsbedarfs und ermöglichen den erfolgreichen Einsatz kombinierter Massnahmen.

#### CRT® bacteria

Der Test zum Erfassen der Mutans-Streptokokken und Laktobazillen in Speichel und Plaque

#### CRT® buffer

Der Test zum Bestimmen der Pufferkapazität des Speichels

#### Plaque Test

Die fluoreszierende Indikatorflüssigkeit zum Sichtbarmachen der Plaque

#### Cervitec®

Der Schutzlack, das Mundpflege-Gel, die Mundspüllösung mit Chlorhexidin und mehr

#### Fluor Protector

– Der Schutzlack mit Fluorid  
– Das Spezialpflege-Gel mit Calcium, Phosphat und Fluorid

#### Helioseal®

Die Fissurenversiegler

#### VivaSens®

Der Desensitizer für überempfindliche Zähne

#### OptraGate®

Der sanfte Lippen-Wangen-Halter

### Literatur

Bose M, Ott KHR: Abrieb, Aufrauung und Glättung von Kompositen durch Prophylaxepasten in vitro. Dtsch Zahnärztl Z 1996; 51: 690-693

Lendenmann U, David G, Gigerl S, Schwenninger M, Roulet JF: Oberflächeneffekte von Prophy-Pasten auf Komposite. prophylaxe impuls 15. Jahrgang, 71-76, 2011

Jaeger R, Deissenbeck M, Jaeger D, Soltész U: Abrieb von Dentalersatzwerkstoffen durch Prophylaxepasten. Quintessenz 2005; 56(1): 61-65

Juric H, Dukic W, Jankovic B, Karlovic Z, Pavelic B: Suppression of salivary streptococcus mutans and lactobacilli by topical caries preventive agents; Cent Eur J Publ Health 2003. 11: 219-222

Quiryren M, Marechal M, Busscher H, El-Abaid, Arends J, van Steenberghe: The influence of surface characteristics on the early bacterial colonization of intra-oral hard surfaces. J Clin Dent 1988; 1: A14-19

Rühling A, Wulf J, Schwahn C, Kocher T: Surface wear on cervical restorations and adjacent enamel and root cementum caused by simulated long-term maintenance therapy. J Clin Periodontol 2004; 31: 293-298

Sanderink RBA, Zitzmann N, Saxer UP, Schlagenhaut U, Persson R, Erne P: Parodontitis und Periimplantitis: in den menschlichen Körper disseminierende Biofilm-Infekte. Quintessenz 2008; 59(3): 273-285

Sheets CG, Paquette JM: Postorthodontic restoration of enamel surface characteristics. Signature Int 1997; Fall Edition: 1-3

Stokey GK, Schemhorn BR: A method for assessing the relative abrasion of prophylaxis materials. J Dent Res 1979; 58: 588-592

**ivoclar**  
**vivadent**  
passion vision innovation